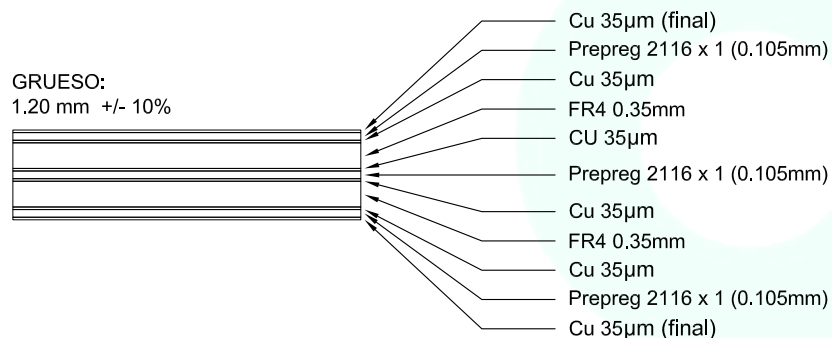
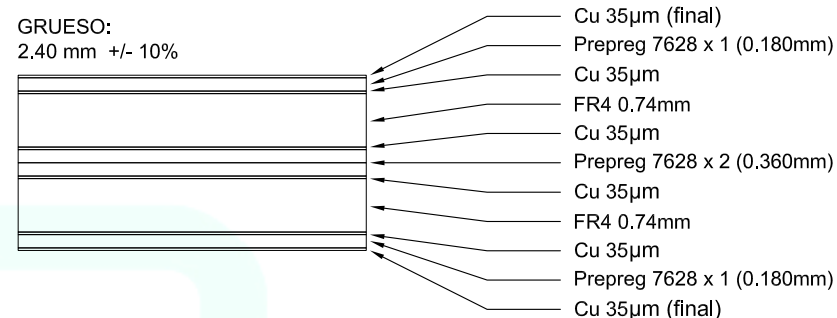


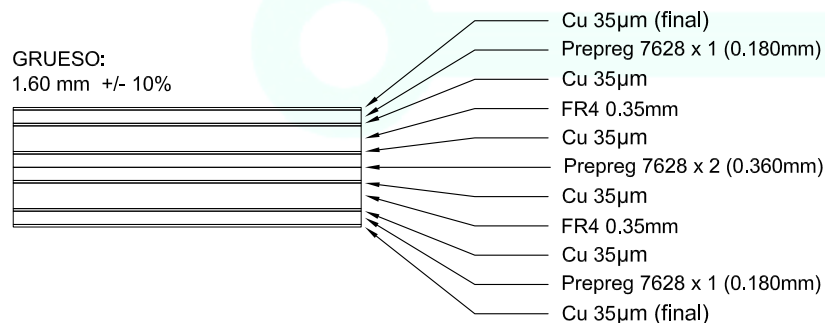
CONSTRUCCIONES ESTÁNDAR 6 CAPAS:



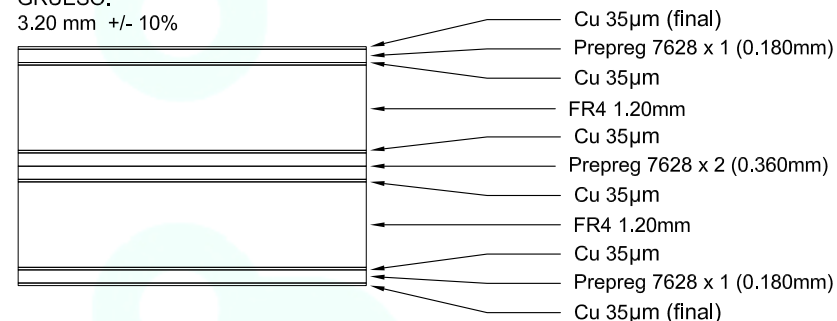
GRUESO:
2.40 mm +/- 10%



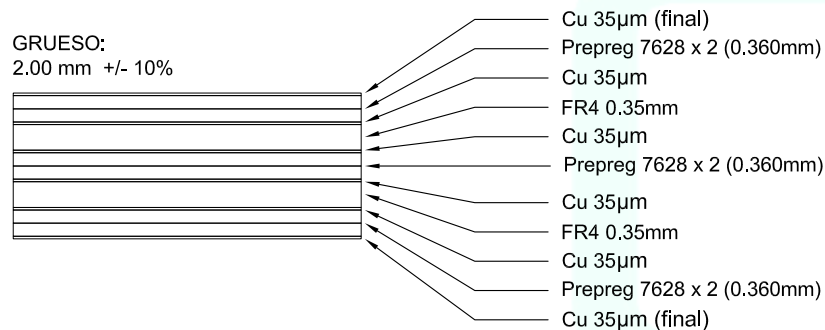
GRUESO:
1.60 mm +/- 10%



GRUESO:
3.20 mm +/- 10%



GRUESO:
2.00 mm +/- 10%



MATERIALES DISPONIBLES PARA CONSTRUCCIONES A MEDIDA:

CORE:	COBRE FINAL:	PREPREG:
0.35mm	INTERNAS: 35µm	1080 0.065mm
0.50mm	70µm (*)	2116 0.105mm
0.74mm		7628 0.175mm
1.00mm	EXTERNAS: 35µm	
1.20mm	55µm	
1.60mm	70µm	
2.00mm	85µm	
2.40mm	105µm	

NOTA 1: La cantidad máxima de Prepregs apilados de forma consecutiva es de 3, aunque se recomienda no sobrepasar los 2.

NOTA 2: Las construcciones a medida propuestas solo se fabricarán después de ser validadas por el Departamento técnico.

(*) No disponible en todos los cores.